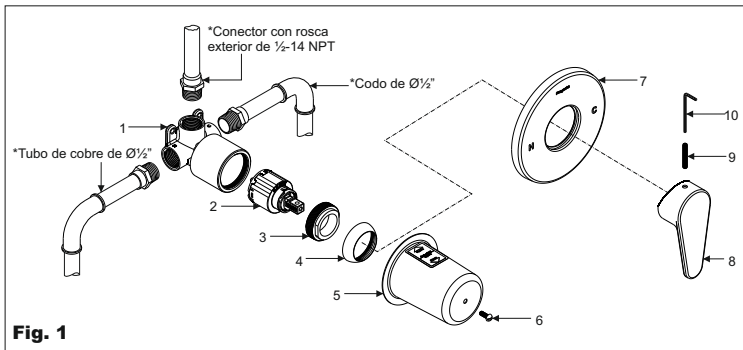
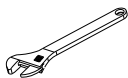


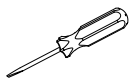
MONOMANDO PARA REGADERA O TINA MOR-DC-01



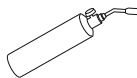
HERRAMIENTA REQUERIDA



Perico



Destornillador plano



Soplete



Cortador de tubo

PRESIÓN DE TRABAJO

Para el correcto funcionamiento de regaderas de baja presión, la presión mínima de operación debe de ser de 78,45 kPa (0,8 kg/cm²) [11,37 PSI]. Para regaderas de mediana y alta presión, la presión mínima de operación debe de ser de 98,0 kPa (1 kg/cm²) [14,22 PSI].

COMPONENTES DEL PRODUCTO

No.	Descripción
1	Cuerpo Mezclador
2	Cartucho
3	Tuerca p/ Cartucho
4	Chapetón p/ Cartucho
5	Protector Plástico

No.	Descripción
6	Tomillo
7	Chapetón Monomando
8	Maneral
9	Opresor Allen
10	Llave Allen 5/64"

NOTA: Utilizar teflón en las uniones roscadas

INSTRUCCIONES DE INSTALACIÓN

1. Desenrosque el tornillo (6), para retirar el protector plástico (5), desenrosque el chapetón (4) para retirar el cartucho (2). Ver Fig.1.
2. Enrosque los conectores al cuerpo monomando (1) e instale la tubería. Ver Fig. 1.
Purgue las líneas de alimentación.
3. Ensamble las piezas (2), (3), (4), (5) y (6) al cuerpo monomando (1).
4. Coloque el acabado final verificando que coincida con el nivel indicado en la etiqueta del protector plástico (5). Ver Fig. 2.
5. Desenrosque el tornillo (6) y retire el protector plástico (5) del cuerpo monomando (1). Ver Fig. 3.
6. Inserte el chapetón (7) al cuerpo monomando (1) hasta que tope en la pared.
7. Inserte el maneral (8) al vástago del cartucho (2) y fíjelo con el opresor (9) apretándolo firmemente. Ver Fig. 4.

Fig. 2

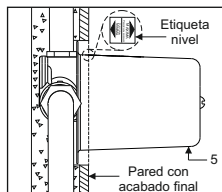


Fig. 3

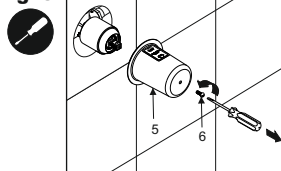


Fig. 4

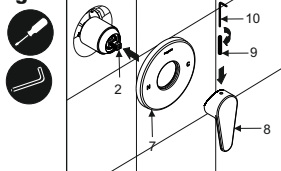
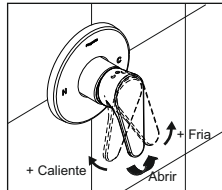


Fig. 5



FUNCIONAMIENTO

- A). Levante el maneral para abrir (agua mezclada).
- B). Gire el maneral hacia la derecha para agregar agua más fría.
- C). Gire el maneral hacia la izquierda para agregar agua más caliente. Ver Fig. 5.

LIMPIEZA

Para asegurar la durabilidad del acabado de su producto se recomienda limpiar únicamente con agua y un paño limpio; evitando utilizar fibras, polvos abrasivos o productos químicos.

Una empresa de
GRUPO HELVEX

Helvex, S. A. de C. V.

Czda. Coltongo # 293 Col. Industrial Vallejo C. P. 02300, Alcaldía Azcapotzalco, Ciudad de México

Ventas: 55-33-94-00 Servicio Técnico: 53-33-94-31