

LV MOREA1 35

Lavabo Redondo de Una Perforación de Sobreponer sin Rebosadero de 35 x 35 cm
35 x 35 cm Round Vessel Bathroom Sink without Overflow

LV SANTORINI1 35

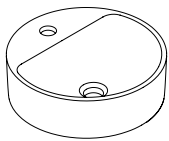
Lavabo Cuadrado de Una Perforación de Sobreponer sin Rebosadero de 35 x 35 cm
35 x 35 cm Square Vessel Bathroom Sink without Overflow

**LV FUTURA1, LV FUTURA1 M
LV ANNI, LV LUCERNA1,
LV LUCERNA1 M,
LV MOREA1, LV SANTORINI1**

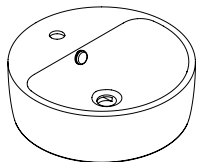
Lavabo de una Perforación de Sobreponer con Rebosadero
Vessel Bathroom Sink with Single Faucet Hole

**LV LUCERNA3,
LV LUCERNA3 M**

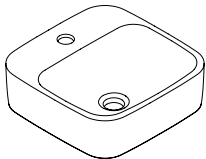
Lavabo de Tres Perforaciones de Sobreponer con Rebosadero
Vessel Bathroom Sink with Widespread Faucet Holes



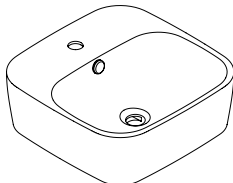
LV MOREA1 35



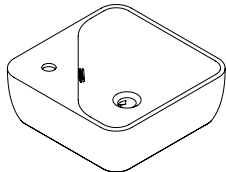
LV MOREA1



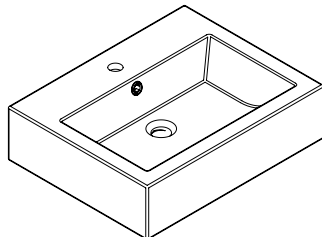
LV SANTORINI1 35



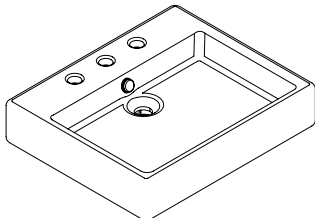
LV SANTORINI1



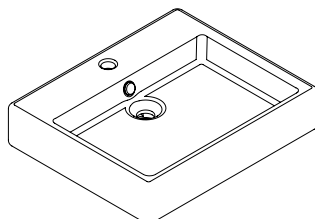
LV ANNI



LV FUTURA1
LV FUTURA1 M



LV LUCERNA3
LV LUCERNA3 M



LV LUCERNA1
LV LUCERNA1 M



Garantía de Calidad

Agradecemos su elección por los productos HELVEX. Estamos seguros de que su confiabilidad por el producto excederá sus más altas expectativas, cuya funcionalidad, estética, durabilidad, respaldo integral y alta calidad le otorgarán plena satisfacción por años, reflejando el compromiso con la calidad, innovación y el medio ambiente que forman parte de Helvex.

Thank you for choosing HELVEX products. We are confident that the product reliably will exceed your highest expectations. This product's functionality, aesthetics, durability, quality and support will grant you full satisfaction for years, thus reflecting Helvex's commitment to quality, innovation and the environment.

Esta Guía de Instalación Aplica al Producto en Cualquier Acabado.
This Installation Guide Applies to the Product in any Finishing.

Asesoría y Servicio Técnico
Technical Support and Service
servicio.tecnico@helvex.com.mx
(52) 55 53 33 94 31

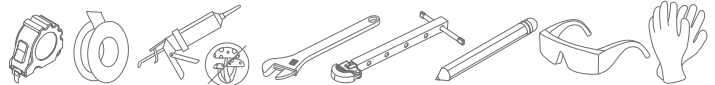
Refacciones Originales
Original Spare Parts
refacciones@helvex.com.mx
www.refaccioneshelvex.com.mx

(52) 55 53 33 94 21
(52) 55 53 33 94 00
Ext. 5913, 5068 y 4815
whatsapp 55 8071 7454

Herramientas y Materiales
Requeridos (no incluido)



Required Tools and
Materials (not included)



Información



Information



Reensamblar
Reassemble



Advertencia
Warning



Sin fuga
No leakage



Revisar
Review

Acabados: Finishes:
Blanco White
M Marfil Bone





⚠️ ADVERTENCIA ⚠️ ⚠️ WARNING ⚠️

PRECAUCIÓN: ESTE PRODUCTO ES FRÁGIL. PARA EVITAR ROTURAS Y POSIBLES LESIONES, ¡MANÉJESE CON CUIDADO!.

CAUTION: THIS PRODUCT IS FRAGILE. TO AVOID BREAKAGE AND POSSIBLE INJURY, HANDLE WITH CARE!

La sustancia azul de metileno se utiliza en el proceso del aseguramiento de la calidad del producto con el objetivo de asegurar que el producto no presente alguna grieta o fuga. El alcohol isopropílico se utiliza para limpiar el azul de metileno. Estas sustancias no representan ningún daño para la salud del ser humano

The methylene blue substance is used in the quality assurance process of the product in order to ensure that the product does not show any cracks or leaks. Isopropyl alcohol is used to clean methylene blue. These substances are not harmful to human health.

Antes de instalar Before of installation

- Para disminuir el riesgo de lesiones o daños a la propiedad, siga todas las instrucciones antes de instalar el producto.
- Utilice gafas de seguridad.
- En obras de construcción, instalación, modificación, ampliación y reparación deben cumplir con el reglamento de construcción y obras de su localidad.
- El producto ilustrado puede sufrir cambios de aspecto como resultado de la mejora continua a la que está sujeto.

- To reduce the risk of injury or property damage, please follow all instructions before installing the product.
- Wear safety glasses.
- For any construction, installation, alteration, extension or repair, comply with your local building codes.
- The product's illustration may vary in appearance to the actual product as result of the continuous improvement process it is subject to.

Problemas, Posibles Causas y Soluciones Troubleshooting

Problema	Causa	Solución
Fuga en la contra.	La contra no está apretada.	Apriete la tuerca de la contra.
El lavabo no está fijo.	El lavabo se colocó sin sellador.	Coloque sellador a la ceja del lavabo.

Problem	Cause	Solution
Drain leakage.	Drain is not tightened.	Tighten the drain nut.
The sink is loose.	The sink was installed without sealant.	Apply sealant to the sink's rim.

Características del Producto Product Features

- Cerámica de alto brillo porcelanizada.
- Acabado duradero y resistente.
- Fácil de limpiar.
- Instalación con cubiertas de mármol, granito, madera, etc.

- High-gloss vitreous china.
- Durable and scratch-resistant finish.
- Easy to clean.
- Installation with marble, granite, wood or other countertops.

Recomendaciones de Limpieza Cleaning Recommendations

Es muy importante seguir las siguientes instrucciones para conservar los acabados de los productos HELVEX con brillo y en perfecto estado:

1. Utilice únicamente agua y un paño limpio.
2. No utilice fibras, polvos, abrasivos, ni productos químicos.
3. No utilice objetos punzo-cortantes para limpiar los acabados.
4. Se recomienda realizar la limpieza de su producto diariamente.

Visite nuestras páginas www.helvex.com.mx para México y www.helvex.com para el mercado Internacional.

It is very important to follow the instructions below to preserve HELVEX products finishings shiny and in perfect conditions:

1. Use only water and a clean cloth.
2. Do not use fibers, powders, abrasives, or chemicals.
3. Do not use sharp objects to clean the finishings.
4. It is recommended to clean your device daily.

Visit our websites www.helvex.com.mx for México and www.helvex.com for the international market.

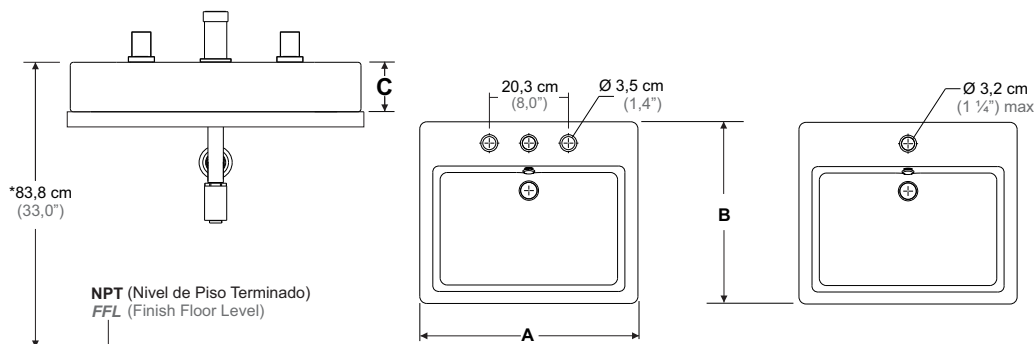


Medidas de Instalación



Installation Dimensions

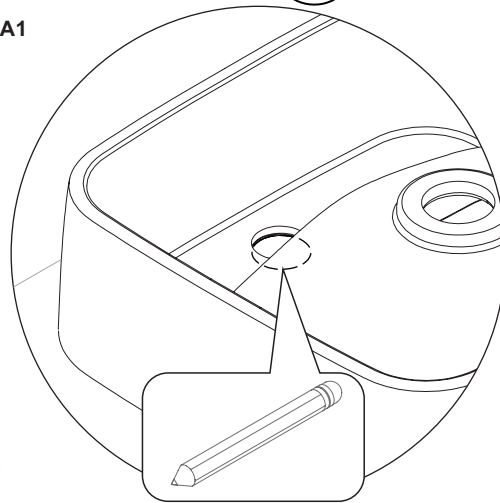
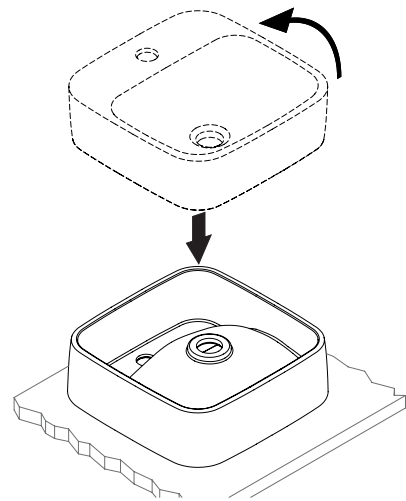
* Medidas Recomendadas
* Recommended Dimensions



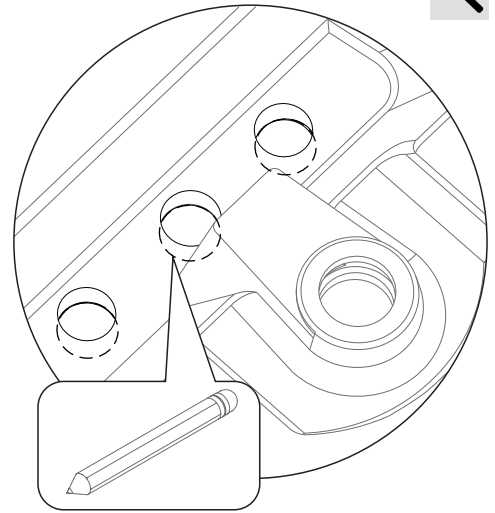
Modelo / Model	A	B	C
LV MOREA1 35	35,0 cm (13,8")	35,0 cm (13,8")	11,0 cm (4,3")
LV SANTORINI1 35	35,0 cm (13,8")	35,0 cm (13,8")	11,0 cm (4,3")
LV LUCERNA1	55,5 cm (21,9")	44,5 cm (17,5")	12,0 cm (4,7")
LV LUCERNA3	55,5 cm (21,9")	44,5 cm (17,5")	12,0 cm (4,7")
LV MOREA1	40,0 cm (15,7")	40,0 cm (15,7")	14,0 cm (5,5")
LV SANTORINI1	40,0 cm (15,7")	40,0 cm (15,7")	14,0 cm (5,5")
LV FUTURA1	57,0 cm (22,4")	46,0 cm (18,1")	15,8 cm (6,2")
LV FUTURA3	57,0 cm (22,4")	46,0 cm (18,1")	15,8 cm (6,2")
LV ANNI	38,0 (15,0")	38,0 (15,0")	14,0 cm (5,5")



- 1 LV MOREA1, LV SANTORINI1
LV MOREA1 35, LV SANTORINI1 35
LV ANNI, LV FUTURA1, LV LUCERNA1
LV FUTURA1 M, LV LUCERNA1 M



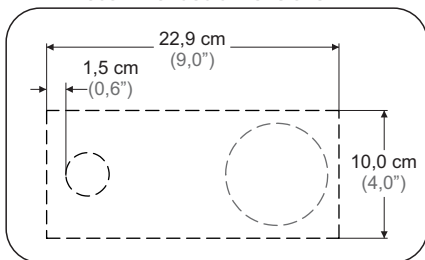
- LV LUCERNA3, LV LUCERNA3 M



- 2 LV MOREA1
LV SANTORINI1
LV MOREA1 35
LV SANTORINI1 35
LV ANNI, LV FUTURA1
LV LUCERNA1
LV FUTURA1 M
LV LUCERNA1 M

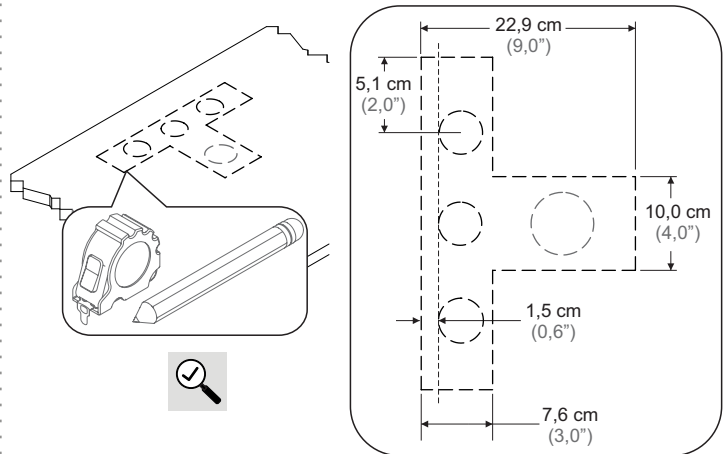


Medidas recomendadas:
Recommended dimensions:

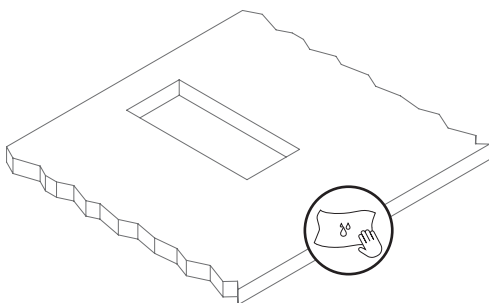


- LV LUCERNA3, LV LUCERNA3 M

Medidas recomendadas:
Recommended dimensions:



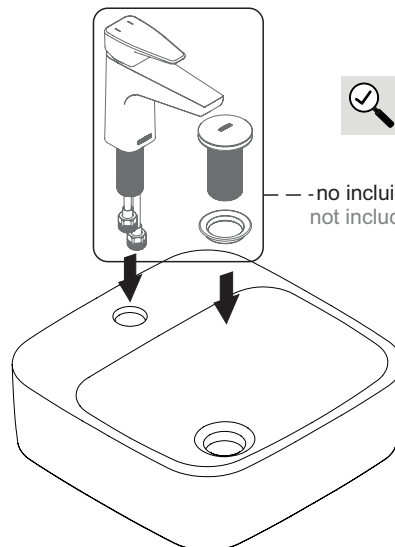
- 3 Use una herramienta de corte dependiendo del material de la superficie.
Use a cutting tool according to the surface material.



- 4 LV MOREA1, LV SANTORINI1
LV MOREA1 35, LV SANTORINI1 35
LV ANNI, LV FUTURA1, LV LUCERNA1
LV FUTURA1 M, LV LUCERNA1 M



--no incluido
not included



- LV LUCERNA3, LV LUCERNA3 M

no incluido
not included

